




Раскрась картинку.

Aa Bb Cc Dd Ee Ff  
Gg Hh Ii Jj Kk Ll  
Mm Nn Oo Pp Qq Rr  
Ss Tt Uu Vv Ww Xx  
Yy Zz



Смотри, Казя – это английский алфавит. Он состоит из 26 букв. Теперь мы выучим каждую букву отдельно.



A B

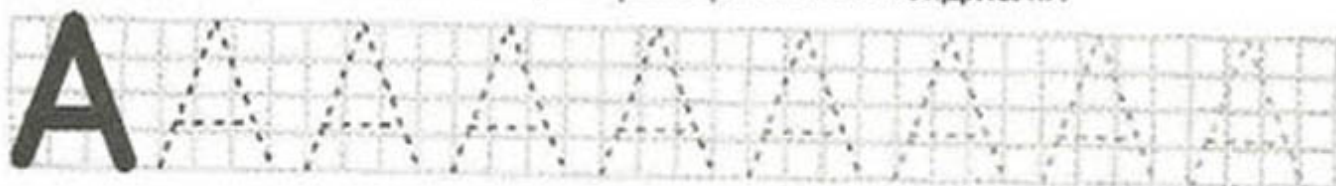
A

[ei] → [eɪ]  
[æ]

apple ['æpl] – яблоко

angel ['eɪndʒəl] – ангел

Привет, Золотой. Вот буква «эй» – это первая буква английского языка. С неё начинается много слов, например «эпл» и «энджел».



Написать буквы, используя пропись

B

[bi:] → [b]



ball [bɔ:l] – мяч

book [buk] – книга

Интересно. А вот вторая буква алфавита – «би». С неё начинаются слова «бол» и «бук». Теперь я начинаю понимать, как появилось слово «баскетбол».



Написать буквы, используя пропись



[si] → [k]  
          → [s]



cup [kʌp] – чашка  
carrot ['kæret] – морковка

Казя. Это буква «си» – третья буква английского языка. Чашка по-английски – это «кэп», а морковка – «кэрэт».



Написать буквы используя пропись




[di:] → [d]

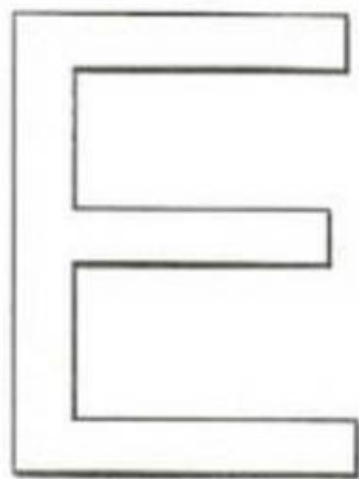


doll [dɔ:l] – кукла  
duck [dʌk] – утка

«Ди» – это четвёртая буква алфавита. С неё начинаются слова «дол» и «дак». Теперь и я знаю, как в Англии называют куклу и утку.



Написать буквы, используя пропись



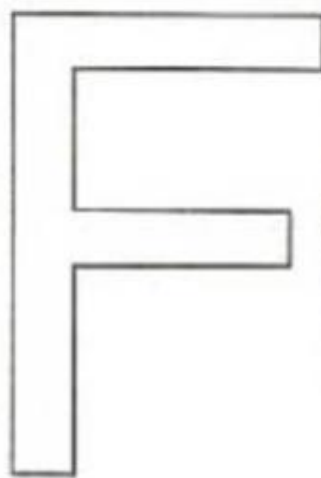
[i:] → [i:]  
→ [e]



egg [eg] – яйцо

elephant ['elifent] – слон

Буква «и» – очень важная буква. С неё начинаются, например, слова «эг» и «элифэнт». Это пятая буква английского алфавита.



[ef] → [f]

Написать буквы, используя пропись



fish [fis/] – рыба

flag [flæg] – флаг

Золотой, наверное, шестая буква «эф» станет моей самой любимой буквой алфавита. Ведь с неё начинаются слова «флэг» и, главное, «фиш».



Написать буквы, используя пропись

G [dʒi:] → [dʒi:]  
→ [g]

gun [gʌn] – пушка  
glass [ˈglɑ:s] – стакан



Внимание, Казя. Седьмая буква – это «джи». С ней начинаются и «глас», и «ган».



Написать буквы, используя пропись

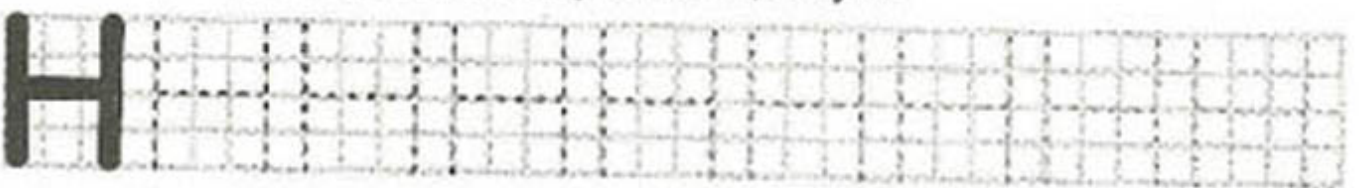
H

[eɪtʃ] → [h]

hat [hæt] – шляпа  
house [haus] – дом



А мне досталась восьмая буква «эйтч». С ней начинаются слово «хэт» и слово, которое я уже по-моему слышал, «хаус».



Написать буквы, используя пропись



I J

[ai] → [ai]  
→ [i]

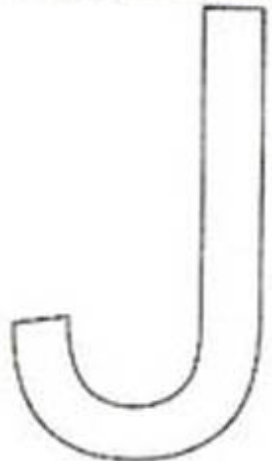


insect ['insekt] – насекомое  
ise cream ['iskri:m] – мороженое

«Ай» – девятая буква английского алфавита. А вот слова, которые с неё начинаются. «Инсект» и «вкусное» слово «айскрим».



Написать буквы, используя пропись



[dʒei] → [dʒ]



juice [dʒu:s] – сок  
jacket ['jʒækit] – жакет, куртка

Десятой идёт буква «джей». С неё начинаются слова «джус» и слово «джекит».



Написать буквы, используя пропись

# K

[kei] → [k]



key [ki:] – ключ  
kitten ['kitn] – котёнок

Смотри, Казя, одиннадцатая буква – «кей». С этой буквой связано слово «кэй» и, какая прелесть, «китн».



Написать буквы, используя пропись

# L

[el] → [l]



lamp [læmp] – лампа  
lemon ['lemon] – лимон


Двенадцатая буква – «эл». А вот слова, начинающиеся с этой буквы. Они очень похожи на наши – «лэмп» и «лэмэн».



Написать буквы, используя пропись



[em] → [m]



meat [mi:t] – мясо  
milk [milk] – молоко


Дальше следует тринадцатая – «эм». На эту букву есть много слов, которые мы с Золотым очень любим – «милк» и «мит».



Написать буквы, используя пропись

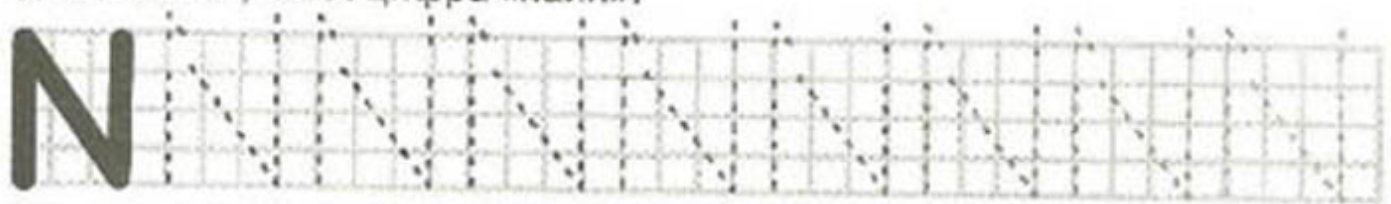


[en] → [n]



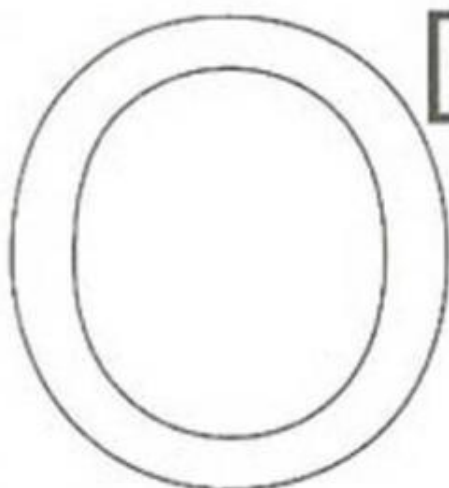
nut [nʌt] – орех  
nine [nain] – девять

Да, Казя, это очень вкусные слова. А это четырнадцатая – буква «эн». Вот слово «нат», а вот цифра «найн».



Написать буквы, используя пропись





[ou] → [ou]  
→ [ɔ]



one [wʌn] – один

orange ['ɔrɪndʒ] – апельсин


Следующая (пятнадцатая) буква английского алфавита – «ou». А это новые слова – «ван» и «оридж».



Написать буквы, используя пропись



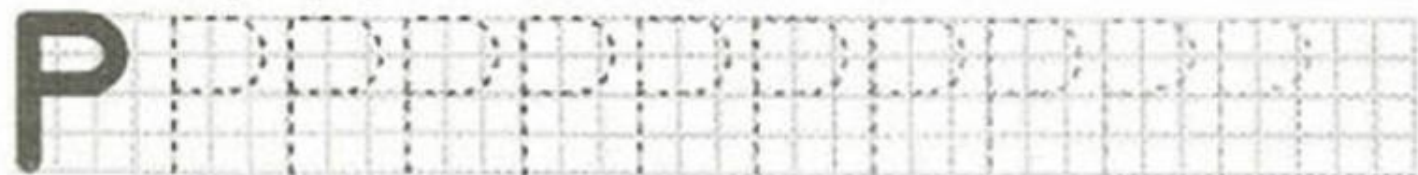
[pi:] → [p]



pen [pen] – ручка

potato [pə'teɪtəʊ] – картофель

А вот новые слова «пен» и «петейтоу». Оба эти слова начинаются на семнадцатую букву английского алфавита – «пи».



Написать буквы, используя пропись




[kj:] → [qu][kw]




question ['kwestʃn] – вопрос  
queen [kwi:n] – королева

Семнадцатая буква английского алфавита – «кю». На эту букву начинаются слова – «квин» и «квесчен».



Написать буквы, используя пропись



[a:] → [r]



rain [rein] – дождь  
ruler ['ru:lə] – линейка

А вот, Казя, восемнадцатая буква алфавита – «ар». А вот слово «рэйн», и «рулэ».



Написать буквы, используя пропись

S [es] → [s]

snake ['sneik] – змея  
star [sta:] – звезда



Девятнадцатая буква английского – это «эс». Вот слова, которые начинаются на эту букву – «снэйк» и «стар».



Написать буквы, используя пропись

T [ti:] → [t]


table ['teibl] – стол  
tree [tri:] – дерево



А вот, Золотой, наконец, и двадцатая буква английская алфавита – «ти». На эту букву начинаются слова «тейбл», и «три».



Написать буквы, используя пропись



[ju] → [ju]  
[ʌ]



umbrella [ʌm'breɪə] – зонтик


«У» – двадцать первая буква. Правда, Золотой, я смог вспомнить только одно слово на эту букву – «амбреллэ».



Написать буквы, используя пропись



[v] → [vi:]



vase [va:z] – ваза

valise [ve'li:z] – чемодан

А я, Казя, для двадцать второй буквы алфавита – «ви» нашёл сразу два слова – «ваз», и «вэлиз».



Написать буквы, используя пропись

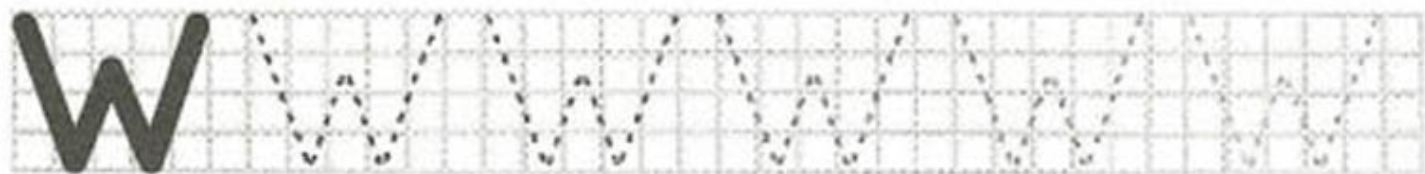
W

['dʌblju:] → [w]



watch [wɒtʃ] – часы  
window ['wɪndəʊ] – окно


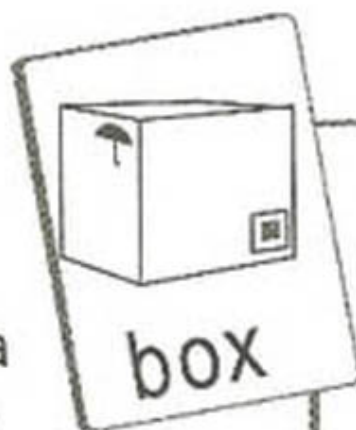
«Дабл ю» – двадцатая третья буква английского алфавита. А слова «вотч» и «виндоу» начинаются именно с этой буквы.



Написать буквы, используя пропись

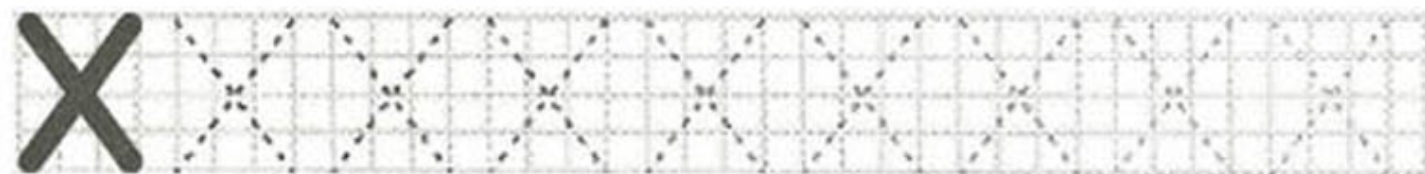
X

[eks] → [ks]



box ['bɒks] – ваза  
six [sɪks] – шесть

Золотой, смотри, я и для двадцать четвёртой буквы алфавита – «экс», не нашёл слов. Зато в конце слова эта буква встречается часто – «бокс» и «сикс».



Написать буквы, используя пропись



YZ

Y

[wai] → [j]  
→ [i]

yacht [jɔt] – яхта

yoghurt [ˈjogət] – йогурт


Следующая, двадцать пятая буква – «уэй». На эту букву начинается мало слов. Я нашёл такие – «джот» и «йогэт».



Z

[zed] → [z]

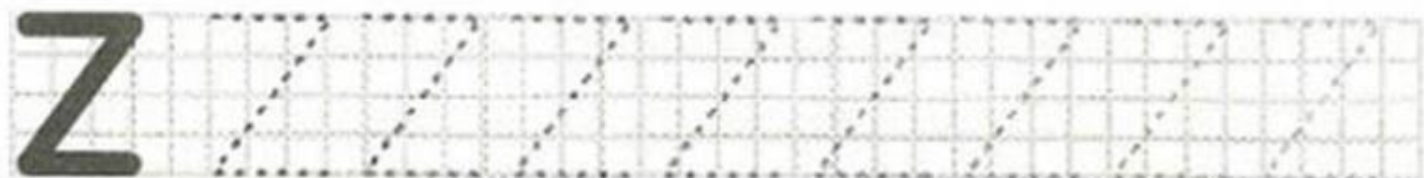
Написать буквы, используя пропись



zero [ˈziərou] – ноль

zipper [ˈzipə] – молния (застёжка)

А вот, Казя, и последняя двадцать шестая буквы алфавита – «зэт» и новые слова – «зэроу» и «зипэ».



Написать буквы, используя пропись

# Повторяем алфавит

A  
B  
C  
D  
E  
F  
G  
H  
I  
J  
K  
L  
M  
N  
O  
P  
Q  
R  
S  
T  
U  
V  
W  
X  
Y  
Z



Мы все вместе изучили английский алфавит. Осталось только повторить буквы. И теперь смело можем отправляться в путешествие.